«УТВЕРЖДАЮ»

Заведующий муниципального бюджетного дошкольного образовательного учреждения "Десткий сад "Родничок"
Жуленкова Е.В.

31.08.2023

дата подпись ФИО

Подписан цифровой подписью: Жуленкова Елена Вячеславовна
DN: C=RU, OU=заведующий, O="МБДОУ ""Детский сад ""Родничок""", CN=Жуленкова Елена Вячеславовна, E=ds115@city.tambov.gov.ru
Основание: Я подтверждаю этот документ своей удостоверяющей подписью
Дата: 2023.09.01 16:26:47+03'00'

ПАСПОРТ

дорожной безопасности образовательной организации

Муниципальное бюджетное дошкольное образовательное учреждение
"Детский сад "Родничок"

(наименование образовательной организации, филиала образовательной организации)

2023 год

ПАСПОРТ
дорожной безопасности образовательной организации

Муниципальное бюджетное дошкольное образовательное учреждение "Детский сад "Родничок"

(наименование образовательной организации)

1. **Тип ОО** муниципальное бюджетное дошкольное образовательное учреждение
(тип)

2. **Вид** детский сад
ДОУ, СОШ, школа-сад и т.д.

3 **Юридический адрес ОО** улица Н.Вирты, дом 118, город Тамбов, 392024, Российская Федерация
(юридический адрес)

4 **Фактический адрес ОО** улица Н.Вирты, дом 118, город Тамбов, 392024, Российская Федерация
(фактический адрес)

5 **Руководители ОО:**

5.1 Директор Жуленкова Елена Вячеславовна — 8-(4752)53-07-00
(Ф.И.О директора) (контактный телефон)

5.2 Заместитель директора по учебной работе Маркина Ирина Александровна — 8-(4752)53-07-00
(Ф.И.О заместителя по учебной работе) (контактный телефон)

+

5.3 Заместитель директора по воспитательной работе
(Ф.И.О заместителя по воспитательной работе) (контактный телефон)

+

5.4 Педагог, ответственный за профилактику ДДТТ Маркина Ирина Александровна — 8-(4752)53-07-00 — Приказ №104 от 30.05.2023
(Ф.И.О педагога, ответственного за профилактику ДДТТ) (контактный телефон) (№ приказа о закреплении)

+

6. **Закреплённый за ОО сотрудник ГИБДД** ОГИБДД УМВД России по г.Тамбову, ст.лейтенант полиции Е.А.Халикова, инспектор по пропаганде УГИБДД УМВД России по г.Тамбову Ю.В.Исаева

(должность, Ф.И.О сотрудника ГИБДД)

7. **Ответственный работник муниципального органа управления образованием** начальник отдела развития дошкольного образования О.В.Малышева

(должность, Ф.И.О)

8. **Руководитель или ответственный работник дорожно-эксплуатационной организации, осуществляющей содержание улично-дорожной сети** начальник ТОГКУ "ЦОДД" В.В.Бодров

(должность, Ф.И.О)

9. Количество учащихся (общее) 286

(количество)

По параллелям:

2-3 года	2 (количество классов)	50 (количество человек)
3-4 года	2 (количество классов)	50 (количество человек)
4-5 лет	2 (количество классов)	48 (количество человек)
5-6 лет	3 (количество классов)	64 (количество человек)
6-7 лет	3 (количество классов)	71 (количество человек)
Семейная №13	1 (количество классов)	3 (количество человек)
Семейная №14	1 (количество классов)	3 (количество человек)
	(количество классов)	(количество человек)

10. Время занятий в ОО 09.00-16.00

(I смена, с.. до)

(II смена, с.. до)

(внеклассные занятия, с.. до)

11. Наличие отряда ЮИД

(возраст с.. до... лет)	(количество)	(руководитель)

12. Схема безопасного подхода к ОО — Схема

13. Фото подхода к ОО — Фото

14. Уголок по БДД+Стенд безопасного маршрута — Фото

15. Кабинет по БДД — Фото

16. Учебно-тренировочный перекрёсток — Фото

17. Школьный автобус (сведения) — Фото

18. Схемы движения школьных автобусов — Фото

19. Справки, рапорты, информации — Фото

---

20. Учебная программа по БДД:

(название программы)	(целевая аудитория)	(количество часов)	(разработчик программы)

+

---

21. Информация о ДТП с участием учащихся ОО:

(данные о ДТП)

+

---

22. Координаты образовательной организации **Долгота** 412431 **Широта** 524533

23. Интенсивность движения транпортных средств 1000 единиц в час

24. Интенсивность движенияпешеходов | 500 | человек в час

25. Инженерное обустройство улично-дорожной сети около образовательной организации. Требуется в соответствии с нормативами:

пешеходных переходов	2
** из них внеуличных	0
остановок маршрутных ТС	1
тротуаров, пешеходных дорожек	2

26. Количество технических средств организации дорожного движения у образовательной организации

светофоров	2
** изних пешеходные	1
** Т7	0
знаки 5.19.1 (2)	4
** из них над проезжей частью	0
знаки 1.23	0
** из них основной	0
** предварительный	0
средства светодиодной индикации	0
разметка 1.14.1	2
** в том числе, на желтом фоне	2
разметка 1.24.1.	0
искусственных неровностей	0
пешеходных ограждений	0

Схема безопасного подхода к образовательной организации (сканы, электронные схемы безопасных маршрутов)

+Фото

Вернуться на главную

0

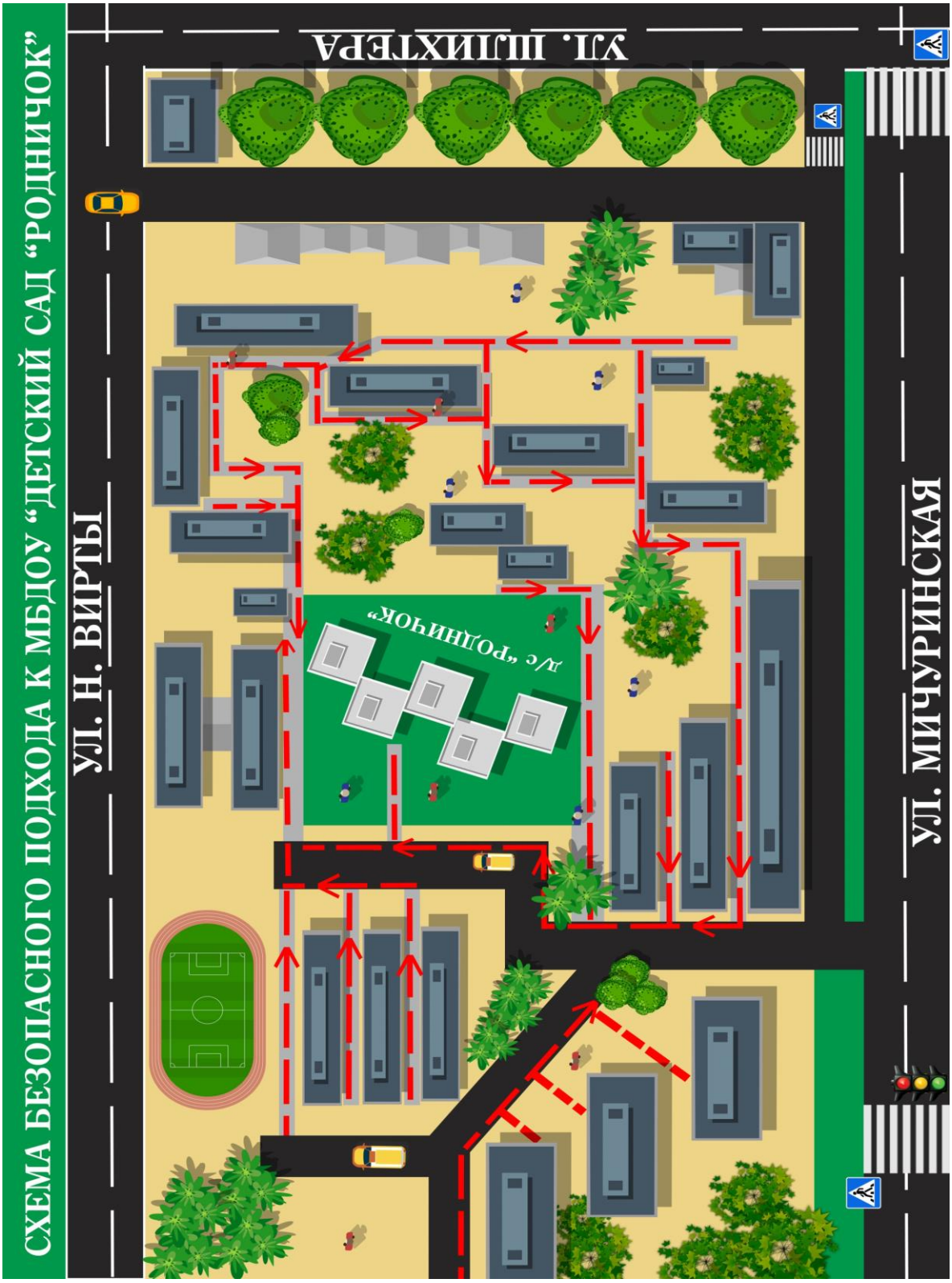

Маршруты движения организованных групп детей от ОУ к стадиону, парку
или спортивно-оздоровительному комплексу

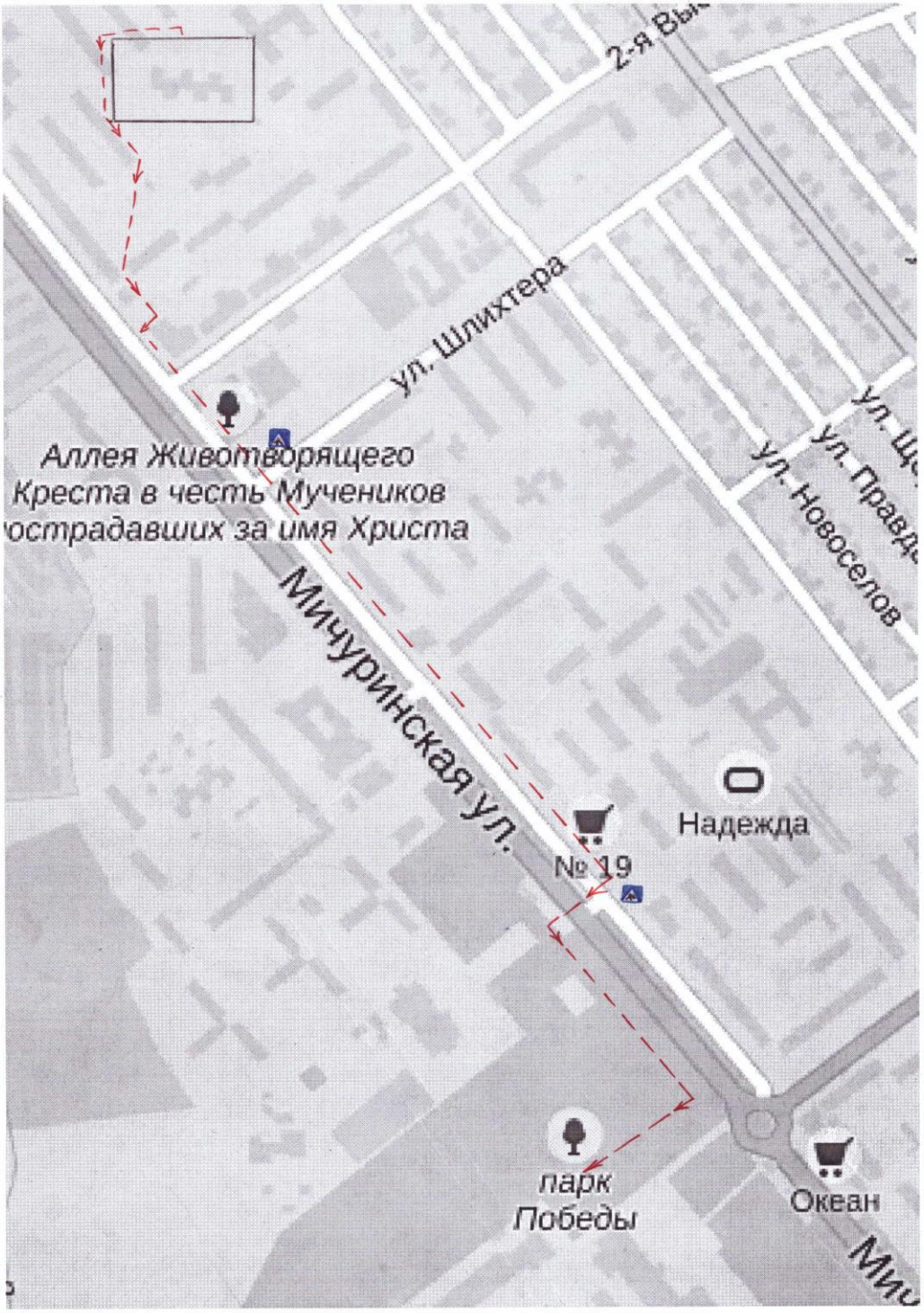

Движение детей(учеников) в (из) образовательное учреждение

Муниципальное бюджетное дошкольное образовательное учреждение «Детский сад «Родничок»

Пути движении транспортных средств к местам разгрузки/погрузки и рекомендуемые пути передвижения детей по территории учреждения



←	въезд/выезд грузовых транспортных средств
→	
- - - →	движение грузовых транспортных средств по территории учреждения
- - - →	движение детей и подростков на территории образовательного учреждения
▬	место разгрузки/погрузки

Фото подхода к образовательной организации

со стороны дома 173 корпуса 3 по улице Мичуринская

+Фото

Фото на странице: 6



со стороны дома 181 корпуса 2 по улице Мичуринская

со стороны дома 181 корпуса 3 по улице Мичуринская

Улица Мичуринская со стороны улицы Магистральная

улица Мичуринская со стороны бульвара Энтузиастов

6

улица Мичуринская

7

Подпись

8

Подпись

9

Уголок БДД + Стенд безопасного машрута

Вернуться на главную

+Фото

Фото на странице: 6

СВЕТОФОРЧИК

ДОРОЖНЫЕ ПРАВИЛА
ПЕШЕХОДА

Кабинет по БДД

+Фото

Фото на странице: 0

8

9

Учебно-тренировочный перекрёсток

+Фото

Фото на странице: 4

Вернуться на главную

0

1

2

3

Информация об обеспечении безопасности перевозок детей специальным транспортным средством (автобусом).

Общие сведения

Количество автобусов: _____

	Марка	Модель	Государственный регистрационный знак
1			
2			
3			
4			
5			
6			
7			
8			
9			
10			

Соответствие конструкции требованиям, _____

1. Сведения о водителе автобуса

Фамилия, имя, отчество	Принят на работу	Стаж в категории D	Дата предстоящего мед. осмотра	Период проведения стажировки	Повыше-ние ква-лификации	Допущенные нару-шения ПДД

2. Организационно-техническое обеспечение

1) Лицо, ответственное, за обеспечение безопасности дорожного движения:

_____

назначено _____

прошло аттестацию _____

2) Организация проведения предрейсового медицинского осмотра водителя:

осуществляет _____

(Ф.И.О. специалиста)

на основании _____

действительного до _____

3) Организация проведения предрейсового технического осмотра транспортного средства:

осуществляет _____

(Ф.И.О. специалиста)

на основании _____

действительного до _____

4) Дата очередного технического осмотра _____

5) Место стоянки автобуса в нерабочее время _____

_____

меры, исключающие несанкционированное использование _____

_____

_____

3. Сведения о владельце

Юридический адрес владельца _____

Фактический адрес владельца _____

Телефон ответственного лица _____

4. Сведения об организациях, осуществляющих техническое обслуживание и ремонт автобусов

_____
_____
_____
_____
_____

5. Сведения об организациях, осуществляющих перевозку детей специальным транспортным средством (автобусом)

_____
_____
_____

рекомендуемый список контактов организаций, осуществляющих перевозку детей специальным транспортным средством (автобусом).

6. Сведения о ведении журнала инструктажа

_____
_____
_____
_____
_____

Схемы движения школьных автобусов (сканы, электронные схемы движения школьных автобусов)

+Фото

Вернуться на главную

0